

令和4年度 学部卒業者の進路状況

学部名	卒業生	大学院進学者	就職希望者	就職者		その他	就職率	(参考) 令和3年度 就職率
人文社会学部	164	7	128	120	(29)	29	93.8%	95.3%
法文学部	35	1	22	18	(7)	12	81.8%	91.3%
国際地域創造学部	283	11	213	206	(78)	59	96.7%	92.6%
観光産業科学部	10	0	9	7	(5)	1	77.8%	92.0%
教育学部	138	10	109	107	(29)	19	98.2%	96.4%
理学部	188	46	107	97	(47)	35	90.7%	98.8%
工学部	312	73	212	202	(129)	27	95.3%	97.7%
農学部	138	31	94	91	(52)	13	96.8%	96.4%
医学部(保健学科)	50	6	39	39	(12)	5	100.0%	98.0%
全体	1,318	185	933	887	(388)	200	95.1%	95.6%

学部名	卒業生	大学院進学	就職希望者	就職者		その他	就職率	(参考) 令和3年度 就職率
医学部(医学科)	127	0	126	126	(53)	1	100.0%	100.0%

※「就職者」の()は、県外就職者の内数である。

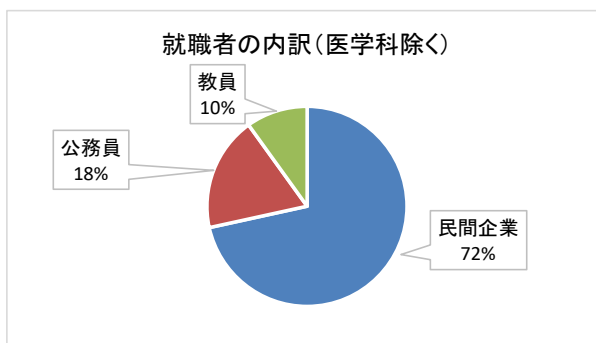
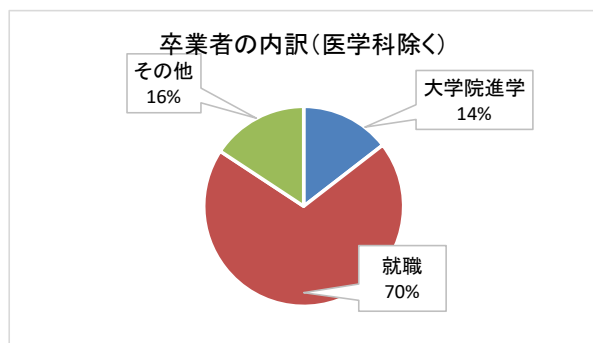
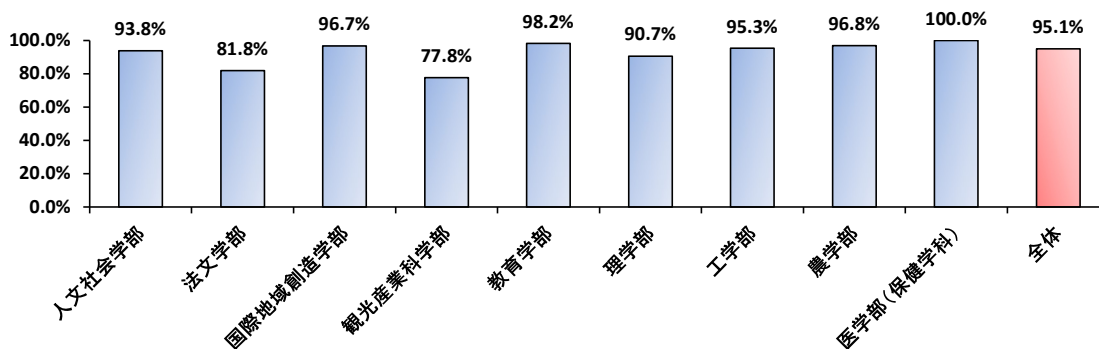
※「就職者」には、非常勤職員・臨時教員など、非正規の職に就いた者も含む。

※「就職率」は、「就職希望者」に対する「就職者」の割合である。

※「その他」には、進学(他)、留学、研究生等、公務員浪人、教員浪人、未就職者などを含む。

※医学部(医学科)の「就職者」は、臨床研修医であるため欄外に記載した。

就職率



令和4年度 学部卒業者の進路先内訳(学科別)

学部	学科名	卒業生	大学院進学	就職希望者	就職者					その他	就職率
							民間	公務員	教員		
法文学部	総合社会システム学科	18	1	11	10	(6)	9	1	0	6	90.9%
	人間科学科	1	0	1	1	(0)	1	0	0	0	100.0%
	国際言語文化学科	16	0	10	7	(1)	6	0	1	6	70.0%
人文社会学部	国際法政学科	59	2	49	47	(8)	31	16	0	8	95.9%
	人間社会学科	69	1	52	47	(14)	35	12	0	16	90.4%
	琉球アジア文化学科	36	4	27	26	(7)	18	6	2	5	96.3%
観光産業科学部	観光科学科	3	0	3	3	(2)	2	1	0	0	100.0%
	産業経営学科	7	0	6	4	(3)	4	0	0	1	66.7%
国際地域創造学部	国際地域創造学科	283	11	213	206	(78)	166	35	5	59	96.7%
教育学部	学校教育教員養成課程	138	10	109	107	(29)	28	9	70	19	98.2%
理学部	数理科学科	40	7	22	22	(6)	14	3	5	11	100.0%
	物質地球科学科	60	13	39	33	(21)	24	6	3	8	84.6%
	海洋自然科学科	88	26	46	42	(20)	31	10	1	16	91.3%
工学部	機械システム工学科	2	0	0	0	(0)	0	0	0	2	-
	環境建設工学科	4	0	2	2	(1)	1	1	0	2	100.0%
	工学科	306	73	210	200	(128)	173	27	0	23	95.2%
農学部	亜熱帯地域農学科	31	2	24	24	(16)	14	10	0	5	100.0%
	亜熱帯農林環境科学科	36	14	17	16	(11)	12	4	0	5	94.1%
	地域農業工学科	24	3	19	18	(10)	6	11	1	2	94.7%
	亜熱帯生物資源科学科	47	12	34	33	(15)	28	5	0	1	97.1%
医学部	保健学科	50	6	39	39	(12)	32	7	0	5	100.0%
合計		1318	185	933	887	388	635	164	88	200	95.1%

※「就職者」の()は、県外就職者の内数である。
 ※「就職者」には、非常勤職員・臨時教員など、非正規の職に就いた者も含む。
 ※「就職率」は、「就職希望者」に対する「就職者」の割合である。
 ※「その他」には、留学、研究生等、大学院浪人、公務員浪人、教員浪人、未就職者などを含む。
 ※記載のない学科は、卒業者がいなかったため省略した。