

平成24年度卒業者の進路状況

平成25年4月末現在

学部名	卒業生	大学院進学	就職希望者	就職者	その他	就職率
法文学部	388	32	264	225 (58)	131	85.2%
観光産業科学部	127	2	100	95 (23)	30	95.0%
教育学部	181	23	123	111 (26)	47	90.2%
理学部	174	50	82	58 (24)	66	70.7%
工学部	298	96	160	149 (66)	53	93.1%
農学部	127	30	77	61 (25)	36	79.2%
医学部 (保健学科)	52	5	42	39 (16)	8	92.9%
全体	1347	238	848	738 (238)	371	87.0%

学部名	卒業生	大学院進学	就職希望者	就職者	その他	就職率
医学部 (医学科)	98	0	89	89 (43)	9	100.0%

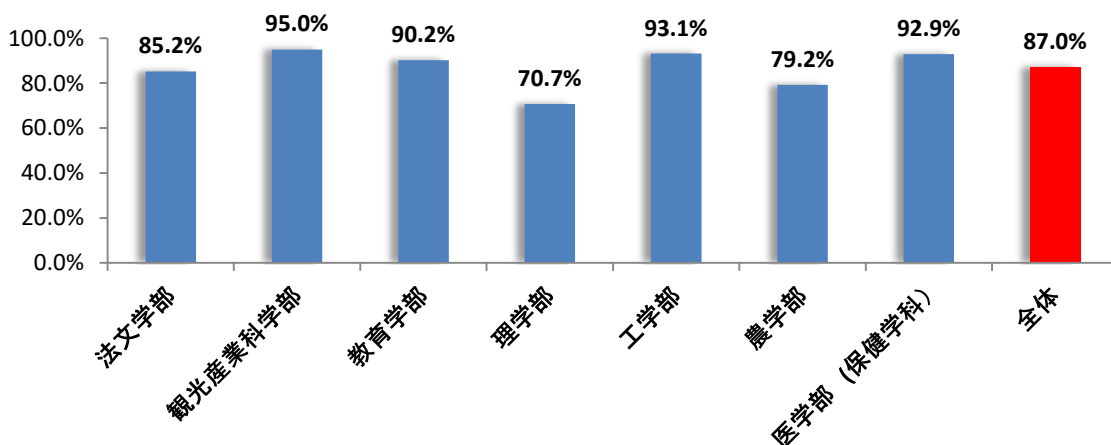
※就職者の()は県外就職者で内数。

※就職率は、「就職希望者」に対する「就職者」の割合です。

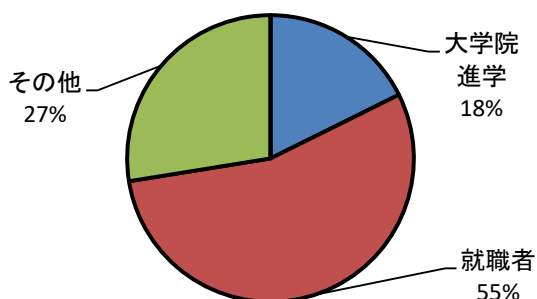
※その他には、就職を希望しない者、公務員・教員浪人、資格取得浪人、大学院受験浪人、未就職者、留学、研究生等、不明を含む。

※医学部医学科の就職者は、臨床研修医であるため欄外に記載した。

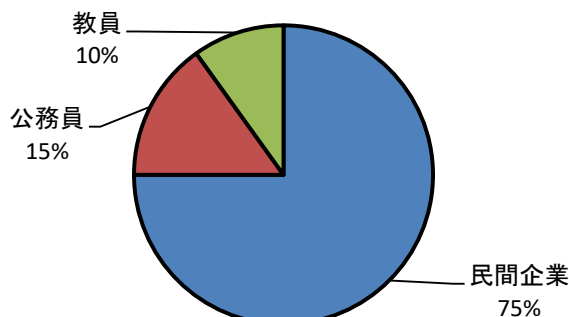
就職率



【卒業者の内訳(全体)】



【就職者の内訳(全体)】



平成24年度卒業生の進路先内訳(学部・学科別)

法文学部

平成25年4月末現在

学科名	卒業生	大学院進学	就職希望者	就職者	就職先			就職率
					民間	公務員	教員	
総合社会システム学科	192	9	135	114 (26)	75	38	1	84.4%
産業経営学科	3	0	2	2 (1)	2	0	0	100.0%
人間科学科	87	13	60	53 (17)	42	11	0	88.3%
国際言語文化学科	106	10	67	56 (14)	53	2	1	83.6%
合計	388	32	264	225 (58)	172	51	2	85.2%

観光産業科学部

学科名	卒業生	大学院進学	就職希望者	就職者	就職先			就職率
					民間	公務員	教員	
観光科学科	51	1	42	41 (12)	37	4	0	97.6%
産業経営学科	76	1	58	54 (11)	48	6	0	93.1%
合計	127	2	100	95 (23)	85	10	0	95.0%

教育学部

学科名	卒業生	大学院進学	就職希望者	就職者	就職先			就職率
					民間	公務員	教員	
学校教育教員養成課程	97	10	68	58 (10)	10	3	45	85.3%
生涯教育課程	84	13	55	53 (16)	28	5	20	96.4%
合計	181	23	123	111 (26)	38	8	65	90.2%

理学部

学科名	卒業生	大学院進学	就職希望者	就職者	就職先			就職率
					民間	公務員	教員	
数理科学科	23	4	16	15 (2)	12	1	2	93.8%
物質地球科学科	55	12	28	17 (9)	13	3	1	60.7%
海洋自然科学科	96	34	38	26 (13)	18	6	2	68.4%
合計	174	50	82	58 (24)	43	10	5	70.7%

工学部

学科名	卒業生	大学院進学	就職希望者	就職者	就職先			就職率
					民間	公務員	教員	
機械システム工学科	86	25	46	45 (19)	41	4	0	97.8%
環境建設工学科	84	18	46	38 (21)	31	7	0	82.6%
電気電子工学科	80	30	48	48 (24)	45	2	1	100.0%
情報工学科	48	23	20	18 (2)	18	0	0	90.0%
合計	298	96	160	149 (66)	135	13	1	93.1%

農学部

学科名	卒業生	大学院進学	就職希望者	就職者	就職先			就職率
					民間	公務員	教員	
亜熱帯地域農学科	30	5	21	19 (8)	17	2	0	90.5%
亜熱帯農林環境科学科	35	10	22	19 (12)	13	6	0	86.4%
地域農業工学科	17	1	11	8 (1)	3	5	0	72.7%
亜熱帯生物資源科学科	32	12	15	11 (2)	8	3	0	73.3%
生物生産学科	8	1	5	2 (1)	2	0	0	40.0%
生産環境学科	2	0	1	1 (1)	1	0	0	100.0%
生物資源科学科	3	1	2	1 (0)	1	0	0	50.0%
合計	127	30	77	61 (25)	45	16	0	79.2%

医学部(医学科除く)

学科名	卒業生	大学院進学	就職希望者	就職者	就職先			就職率
					民間	公務員	教員	
保健学科	52	5	42	39 (16)	34	5	0	92.9%

合計

学科名	卒業生	大学院進学	就職希望者	就職者	就職先			就職率
					民間	公務員	教員	
合計	1347	238	848	738 (238)	552	113	73	87.0%

※就職者の()は県外就職者で内数。

※就職率は、「就職希望者」に対する「就職者」の割合です。